

Cennik ALPA








Infolinia: 570 570 564
biuro@meblicante.pl
www.meblicante.pl

MEBLICANTE
design for office.






Alpa

modułowa lada recepcyjna




Alpa - Prosta

	Symbol	Cena [PLN]	Szer. [mm]	Gł. [mm]	Wys. [mm]	Waga Objętość L. paczek	Uwagi
	ALP04L	12336	1835	946	1100	172.85 kg 1.05 m ³ 7	ALP18L+ALP1P
	ALP04P	12336	1835	946	1100	171.75 kg 1.05 m ³ 7	ALP1L+ALP18P
	ALP05	6942	1256	946	1100	122.45 kg 0.78 m ³ 5	ALP1L+ALP12+ALP1P
	ALP06	13158	2456	946	1100	69.35 kg 0.13 m ³ 7	ALP1L+2xALP12+ALP1P+NG41
	ALP07	19374	3656	946	1100	306.65 kg 2.21 m ³ 13	ALP1L+3xALP12+ALP1P+2xNG41
	ALP15	23946	3613	946	1100	314.25 kg 2.03 m ³ 13	ALP18L+ALP18P+NG41
	ALP16	30162	4813	946	1100	406.35 kg 2.74 m ³ 17	ALP18L+ALP12+ALP18P+2xNG41









Alpa - Prosta z niższym modulem

	ALP21L	12604	2456	1200	1100	194.3 kg 1.27 m ³ 10	ALP3L+ALP11+ALP2L+ALP12+ALP1P+NG41
	ALP21P	12604	2456	1200	1100	122 kg 0.59 m ³ 9	ALP1L+ALP12+ALP2P+ALP11+ALP3P+NG41
	ALP22L	17998	3034	1200	1100	243.6 kg 1.54 m ³ 12	ALP3L+ALP11+ALP2L+ALP18P+NG41
	ALP22P	17998	3034	1200	1100	245 kg 1.54 m ³ 12	ALP18L+ALP2P+ALP11+ALP3P+NG41
	ALP25	Cena [PLN]	Szer. [mm]	Gł. [mm]	Wys. [mm]	Waga Objętość L. paczek	Uwagi










Alpa - Narożna





	ALP14	27700	2514	2514	1100	367.85 kg 2.31 m ³ 14	
	ALP17L	30252	3135	2514	1100	410.35 kg 2.76 m ³ 16	ALP19L+ALP12+ALP1P+NG41
	ALP17P	Cena [PLN]	Szer. [mm]	Gł. [mm]	Wys. [mm]	Waga Objętość L. paczek	Uwagi

Alpa - Narożna z niższym modulem

	ALP23L	29698	3135	2767	1100	388.9 kg 2.53 m ³ 17	ALP3L+ALP11+ALP2L+ALP19P+NG41
	ALP23P	----- Cena [PLN]	Szer. [mm]	Gł. [mm]	Wys. [mm]	390.4 kg ----- 3 Waga Objętość L. paczek	----- Uwagi
	ALP24L	36044	3967	3135	1100	3.25 m ³ 21	ALP3L+ALP11+ALP2L+ALP90+ALP18P+2xNG41
	ALP24P	36044	3967	3135	1100	482.1 kg 3.25 m ³ 21	ALP18L+ALP90+ALP2P+ALP11+ALP3P+2xNG41
	ALP26L	35914	4335	2767	1100	481 kg 3.25 m ³ 21	ALP3L+ALP11+ALP2L+ALP12+ALP19P+2xNG41
	ALP26P	35914	4335	2767	1100	482.5 kg 3.25 m ³ 21	ALP19L+ALP12+ALP2P+ALP11+ALP3P+2xNG41
	ALP27L	47744	4069	3135	1100	626 kg 4.24 m ³ 26	ALP3L+ALP11+ALP2L+ALP90+ALP19P+2xNG41
	ALP27P	47744	4069	3135	1100	627.5 kg 4.24 m ³ 26	ALP19L+ALP90+ALP2P+ALP11+ALP3P+2xNG41

Alpa - Elementy modułowe

	Symbol	Cena [PLN]	Szer. [mm]	Gł. [mm]	Wys. [mm]	Waga Objętość L. paczek	Uwagi
	ALP11	5540	1200	1200	740	70.95 kg 0.49 m ³ 3	
	ALP12	6070	1200	946	1100	90.1 kg 0.71 m ³ 3	
	ALP18L	11900	1806	946	1100	156.65 kg 1.01 m ³ 6	
	ALP18P	11900	1806	946	1100	155.6 kg 1.01 m ³ 6	
	ALP19L	23600	2514	1907	1100	302.05 kg 2.01 m ³ 11	
	ALP19P	23600	2514	1907	1100	300.9 kg 2.01 m ³ 11	
	ALP1L	436	846	28	1100	16.15 kg 0.03 m ³ 1	bok lady wysokiej, lewy
	ALP1P	436	846	28	1100	16.2 kg 0.03 m ³ 1	bok lady wysokiej, prawy
	ALP2L	148	200	28	368	1.8 kg 0 m ³ 1	bok do łączenia lady niskiej i wysokiej, lewy

	ALP2P	148	200	28	368	2.1 kg 0 m ³ 1	bok do łączenia lady niskiej i wysokiej, prawy
	ALP3L	264	846	28	730	13.25 kg 0.02 m ³ 1	noga do lady niskiej, lewa
	ALP3P	264	846	28	730	13.3 kg 0.02 m ³ 1	noga do lady niskiej, prawa
	ALP90	17900	1907	1907	1100	235.1 kg 1.71 m ³ 8	