




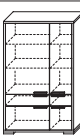
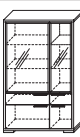
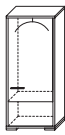
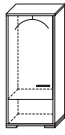
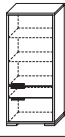
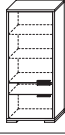
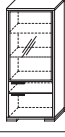
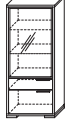



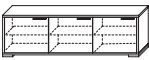
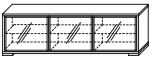



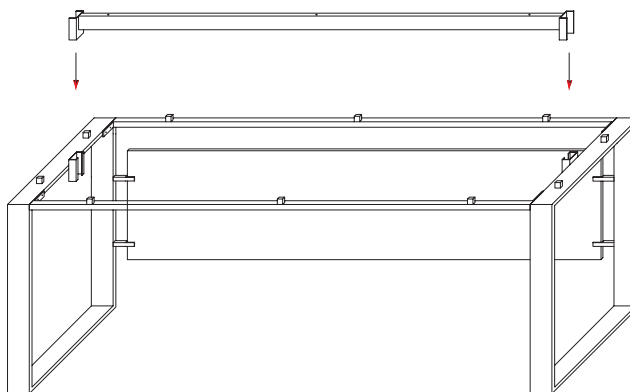


LP	Bryła	Symbol	Wymiary w cm szer. x gł. x wys.	cena netto w PLN	Opis	waga ilość paczek
1		IGB-1	200 x 90, h=73	2 027,00	Biurko gabinetowe, blenda z płyty, stelaż metalowy profil 80 x 20mm, kolor RAL 9006 aluminium gładki	62 kg - 3 szt.
2		IGB-2	180 x 90, h=73	1 914,00	Biurko gabinetowe, blenda z płyty, stelaż metalowy profil 80 x 20mm, kolor RAL 9006 aluminium gładki	57 kg - 3 szt.
3		IGSK-1	240 x 120, h=73	2 184,00	Stół konferencyjny, stelaż metalowy - profil 80 x 20mm, kolor RAL 9006 aluminium gładki	67 kg - 3 szt.
4		IGSK-2	120 x 120, h=73	1 624,00	Stół konferencyjny, stelaż metalowy - profil 80 x 20mm, kolor RAL 9006 aluminium gładki	43 kg - 3 szt.
5		IGSM-1	55 x 55, h=50	843,00	Stolik kawowy, blat szkło bezpieczne matowe, stelaż metalowy, profil 50 x 5mm, kolor RAL 9006 aluminium gładki	14 kg - 2 szt.
6		IGS-1	104,4 x 41, h=167,5	2 027,00	Szafa 4OH, dwie szuflady tandembox z pełnym wysuwem, szuflady i drzwi szafy z cichym domykem, zamki na życzenie	91 kg zmontowana
7		IGS-2AL	104,4 x 41, h=167,5	2 433,00	Szafa 4OH, ramki aluminiowe, szkło (LACOBEL) szary metal, dwie szuflady tandembox z pełnym wysuwem, szuflady i drzwi szafy z cichym domykem, zamki w pełnych drzwiach na życzenie	91 kg zmontowana
8		IGS-3G-P	71 x 41, h=167,5	1 105,00	Szafa ubraniowa prawa, półka w dolnej części, drzwi szafy z cichym domykem, zamek na życzenie	60 kg zmontowana
9		IGS-3G-L	71 x 41, h=167,5	1 105,00	Szafa ubraniowa lewa, półka w dolnej części, drzwi szafy z cichym domykem, zamek na życzenie	60 kg zmontowana
10		IGS-3-P	71 x 41, h=167,5	1 392,00	Szafa 4OH prawa, szuflada tandembox z pełnym wysuwem, szuflada i drzwi szafy z cichym domykem, zamki na życzenie	62 kg zmontowana
11		IGS-3-L	71 x 41, h=167,5	1 392,00	Szafa 4OH lewa, szuflada tandembox z pełnym wysuwem, szuflada i drzwi szafy z cichym domykem, zamki na życzenie	62 kg zmontowana
12		IGS-4AL-P	71 x 41, h=167,5	1 832,00	Szafa 4OH prawa, ramki aluminiowe, szkło (LACOBEL) szary metal, szuflada tandembox z pełnym wysuwem, szuflada i drzwi szafy z cichym domykem, zamki w pełnych frontach na życzenie	62 kg zmontowana
13		IGS-4AL-L	71 x 41, h=167,5	1 832,00	Szafa 4OH lewa, ramki aluminiowe, szkło (LACOBEL) szary metal, szuflada tandembox z pełnym wysuwem, szuflada i drzwi szafy z cichym domykem, zamki w pełnych frontach na życzenie	62 kg zmontowana

LP	Bryła	Symbol	Wymiary w cm szer. x gł. x wys.	cena netto w PLN	Opis	waga ilość paczek
14		IGS-5	104,4 x 41, h=97	1 422,00	Komoda 2OH, dwie szuflady tandembox z pełnym wysuwem i cichym domykiem, drzwi pełne, zamki na życzenie	61 kg zmontowana
15		IGS-6AL	104,4 x 41, h=97	1 742,00	Komoda 2OH, ramki aluminiowe, szkło (LACOBEL) szary metal, dwie szuflady tandembox z pełnym wysuwem i cichym domykiem, w drzwiach pełnych zamki na życzenie	61 kg zmontowana
16		IGS-7	104,4 x 41, h=61	1 092,00	Komoda, drzwi i plecy pełne, dwie szuflady tandembox z pełnym wysuwem i cichym domykiem, zamki na życzenie	54 kg zmontowana
17		IGS-8	203 x 41, h=61	1 399,00	Komoda, drzwi i plecy pełne, zamki na życzenie	70 kg zmontowana
18		IGS-9AL	203 x 41, h=61	2 045,00	Komoda, ramki aluminiowe, szkło (LACOBEL) szary metal, plecy pełne	70 kg zmontowana
19		IGP-1P	89,4 x 60, h=62,4	1 703,00	Pomocnik prawy 3-szuflady + piórnik, metalowe wkłady szuflad z cichym domykiem, blokada wysuwu szuflad, zamek centralny, kółka Ø 50mm, podgumowane, jedno drzwi	58 kg zmontowany
20		IGP-1L	89,4 x 60, h=62,4	1 703,00	Pomocnik lewy 3-szuflady + piórnik, metalowe wkłady szuflad z cichym domykiem, blokada wysuwu szuflad, zamek centralny, kółka Ø 50mm, podgumowane, jedno drzwi	58 kg zmontowany
21		IGK-1	44,2 x 60, h=62,4	1 485,00	Kontener mobilny podbiurkowy, 3 szuflady + piórnik, metalowe wkłady szuflad z cichym domykiem, blokada wysuwu szuflad, zamek centralny, kółka Ø 50mm, podgumowane	32 kg zmontowany

Termin realizacji	Okolo 12 dni roboczych
Grubości płyt	25 mm – blaty: biurek, stołów konferencyjnych, korpusy: szaf, kontenera, pomocnika, stopki w szafach 18 mm – blendy biurek, fronty, półki, plecy w niskich szafkach do wys. 75 cm
Obrzeże	Drzwi szaf oraz fronty szuflad oklejone obrzeżem ABS 1-2 mm w kolorze aluminium, dopasowanym do kolorystyki stelaży. Do wyboru - drzwi szafy i komody z płyty lub jako ramki aluminiowe wypełnione szkłem LACOBEL w kolorze szary metal
Fronty	Wpuszczane - w szafach i kontenerach
Plecy	Elementy do wys. 75 cm plecy pełne z płyty 18mm, pozostałe bryły płyta czarna HDF grubości 3 mm
Uchwyty	Do szaf i kontenerów - metalowe, kolor aluminium, rozstaw 128 mm Do ramek – metalowe, kolor aluminium, kostka
Przelotka	Na życzenie – Ø 60 w kolorze aluminium lub za dopłatą chromowana ze szczotką Ø 80
Szuflady szaf	Tandembox - z pełnym wysuwem i cichym domykiem, samodomykające się z dohamowaniem przy zamykaniu, firmy HAFELE Wkłady szuflad – płyta czarna 16 mm
Zamki	W kontenerze (IGK-1) i pomocniku (IGP-1P/L) zamek centralny firmy HAFELE z dwoma kluczami. Na życzenie klienta nieodpłatny montaż zamków w drzwiach pełnych firmy HAFELE z dwoma łamanymi kluczami (nie dotyczy ramek aluminiowych)
Kontener (IGK-1), Pomocnik (IGP-1P/L)	Metalowy wkład szuflad z piórnikiem na prowadnicach rolkowych firmy HAFELE, blokada wysuwu szuflad, centralny zamek firmy HAFELE z dwoma kluczami, kółka podgumowane Ø 50 mm, cichy domyk szuflad. Wkłady szuflad – płyta czarna 16mm
Stopki	„Klocki” z płyty 25 mm z wpuszczonymi stopkami regulacyjnymi, poziomowanie w zakresie 15 mm
Stelaż biurka - opis	Nogi wykonane z profili 80 x 20 x 1,5 mm. Połączenia profili poziomych i pionowych w narożnikach niewidoczne. Stopki do poziomowania w zakresie 15mm. Nogi łączone w osi stelaża belką usztywniającą o przekroju 50 x 30 x 1,5 mm zakończoną z dwóch stron uchwytnymi z blachy 3mm. Górny poziomy profil w miejscu mocowania gniazda do wciśnięcia belki usztywniającej, posiada wzmocnienie usztywniające z blachy 3 mm. Dwie belki z profili 40 x 20 x 1,5 mm przykręcane do górnych profili stelaża, tworzą zamkniętą ramę po obwodzie blatu biurka. Elementy dystansowe o wysokości 20mm, na których wspiera się blat biurka wykonane z profili 20 x 20. Blat biurka mocowany wkrętami przez elementy dystansowe. Pionowe elementy nóg posiadają przyspawane wsporniki z profili 20 x 20 x 1,5 mm do mocowania osłony czołowej biurka. Długość wsporników 40 mm. Całość pokryta farbą proszkową w kolorze RAL 9006 aluminium gładki.
Stelaż do stołów konferencyjnych - opis	Nogi wykonane z profili 80 x 20 x 1,5 mm. Połączenia profili poziomych i pionowych w narożnikach niewidoczne. Stopki do poziomowania w zakresie 15 mm. Nogi łączone dwoma belkami mocowanymi na „wcisk” o przekroju 50 x 30 x 1,5 mm zakończonymi z dwóch stron uchwytnymi z blachy 3 mm, do mocowania w gniazdach przyspawanych do górnych, poziomych elementów stelaża. Blat stołu wsparty bez dystansu na elementach poziomych nóg stelaża. Całość pokryta farbą proszkową w kolorze RAL 9006 aluminium gładki.

Stolik IGSM-2	Stelaż wykonany z płaskownika ciągnionego o wymiarze 50x5mm. Całość konstrukcji spawana. Połączenia elementów niewidoczne. Błat stolika szklany, szkło bezpieczne matowe 6mm. Stelaż pokryty farbą proszkową w kolorze RAL 9006 aluminium gładki.
Kolorystyka zestawu	<ul style="list-style-type: none">- teak malezyjski - płyta wiórowa firmy PFLEIDERER struktura natural wood (NW)- dąb grafit - płyta wiórowa firmy PFLEIDERER, struktura montana (MO)- stelaże metalowe - kolor RAL 9006 aluminium gładki



BIURKO IRYD