

# Cennik MITO

Infolinia: 570 570 564  
biuro@meblicante.pl  
www.meblicante.pl





MEBLICANTE  
design for office.

# Mito biurko gabinetowe

## Mito - Proste

|  | Symbol        | Cena [PLN]  | Szer. [mm] | Gł. [mm] | Wys. [mm] | Waga<br>Objętość<br>L. paczek         | Uwagi  |
|--|---------------|-------------|------------|----------|-----------|---------------------------------------|--|
|  | <b>MIT3</b>   | <b>3790</b> | 2000       | 1000     | 740       | 111.9 kg<br>0.29 m <sup>3</sup><br>4  | uniwersalne lewe/prawe; 1 noga czarny lub biały HPL połysk |
|  | <b>MIT3KD</b> | <b>5240</b> | 2219       | 1000     | 740       | 149.8 kg<br>0.5 m <sup>3</sup><br>4   | uniwersalne lewe/prawe; 1 noga czarny lub biały HPL połysk |
|  | <b>MIT4</b>   | <b>3660</b> | 1800       | 1000     | 740       | 111.8 kg<br>0.27 m <sup>3</sup><br>4  | uniwersalne lewe/prawe; 1 noga czarny lub biały HPL połysk |
|  | <b>MIT4KD</b> | <b>5110</b> | 2019       | 1000     | 740       | 148.25 kg<br>0.48 m <sup>3</sup><br>4 | uniwersalne lewe/prawe; 1 noga czarny lub biały HPL połysk |

## Mito - Proste z szafką managerską

|  |               |              |            |          |           |  | Opcja z dopłatą [PLN] |   |  |
|--|---------------|--------------|------------|----------|-----------|--|-----------------------|---|--|
|  |               |              |            |          |           |  | 1*                    |   |  |
|  |               |              |            |          |           |  | Rodzaj Mediaboxu      |   |  |
|  | Symbol        | Cena [PLN]   | Szer. [mm] | Gł. [mm] | Wys. [mm] | Waga<br>Objętość<br>L. paczek          |                       | Uwagi   |  |
|  | <b>MIT1</b>   | <b>9170</b>  | 2278       | 2080     | 740       | 232.6 kg<br>0.55 m <sup>3</sup><br>11  | 1385                  | szuflada z zamkiem; układ uniwersalny (lewy/prawy); noga + dostawka do szafki - biały lub czarny HPL połysk |  |
|  | <b>MIT1KD</b> | <b>10800</b> | 2497       | 2080     | 740       | 262.3 kg<br>0.72 m <sup>3</sup><br>11  | 1385                  | szuflada z zamkiem; układ uniwersalny (lewy/prawy); noga + dostawka do szafki - biały lub czarny HPL połysk |  |
|  | <b>MIT2</b>   | <b>9030</b>  | 2078       | 2080     | 740       | 232.5 kg<br>0.53 m <sup>3</sup><br>11  | 1385                  | szuflada z zamkiem, układ uniwersalny (lewy/prawy); noga + dostawka do szafki - biały lub czarny HPL połysk |  |
|  | <b>MIT2KD</b> | <b>10600</b> | 2297       | 2080     | 740       | 260.75 kg<br>0.71 m <sup>3</sup><br>11 | 1385                  | szuflada z zamkiem, układ uniwersalny (lewy/prawy); noga + dostawka do szafki - biały lub czarny HPL połysk |  |









#### Opcja z dopłatą:

1. Rodzaj Mediaboxu (Mediabox S91E EU (2x230V, 2xRJ45) x 1, Mediabox S91E UK (2x230V, 2xRJ45) x 1, Mediabox S91E Schuko (2x230V, 2xRJ45) x 1, Mediabox S91E USA (2x230V, 2xRJ45) x 1, Mediabox S91E Swiss (2x230V, 2xRJ45) x 1)

## Mito - Proste z nogą z wykończeniu mat

|  | Symbol         | Cena [PLN]  | Szer. [mm] | Gł. [mm] | Wys. [mm] | Waga<br>Objętość<br>L. paczek         | Uwagi                                 |
|--|----------------|-------------|------------|----------|-----------|---------------------------------------|---------------------------------------|
|    | <b>MIT3KDL</b> | <b>5310</b> | 2219       | 1000     | 740       | 149.75 kg<br>0.5 m <sup>3</sup><br>4  | noga - biały lub czarny HPL mat       |
|    | <b>MIT3KDP</b> | <b>5310</b> | 2219       | 1000     | 740       | 151.6 kg<br>0.5 m <sup>3</sup><br>4   | noga - biały lub czarny HPL mat       |
|    | <b>MIT3L</b>   | <b>3820</b> | 2000       | 1000     | 740       | 110.85 kg<br>0.29 m <sup>3</sup><br>4 | prawa noga - biały lub czarny HPL mat |
|    | <b>MIT3P</b>   | <b>3820</b> | 2000       | 1000     | 740       | 112.75 kg<br>0.29 m <sup>3</sup><br>4 | lewa noga - biały lub czarny HPL mat  |
|    | <b>MIT4KDL</b> | <b>5130</b> | 2019       | 1000     | 740       | 148.2 kg<br>0.48 m <sup>3</sup><br>4  | noga - biały lub czarny HPL mat       |
|    | <b>MIT4KDP</b> | <b>5130</b> | 2019       | 1000     | 740       | 150.05 kg<br>0.48 m <sup>3</sup><br>4 | noga - biały lub czarny HPL mat       |
|   | <b>MIT4L</b>   | <b>3710</b> | 1800       | 1000     | 740       | 110.75 kg<br>0.27 m <sup>3</sup><br>4 | prawa noga - biały lub czarny HPL mat |
|  | <b>MIT4P</b>   | <b>3710</b> | 1800       | 1000     | 740       | 112.65 kg<br>0.27 m <sup>3</sup><br>4 | lewa noga - biały lub czarny HPL mat  |

Mito - Proste z nogą w wykończeniu mat i szafką managerską




|  |                |              |            |          |           |  | Opcja z dopłatą [PLN]  |   |  |   |  |
|--|----------------|--------------|------------|----------|-----------|--|------------------------|---|--|---|--|
|  |                |              |            |          |           |  |                        |   |  |   |  |
|  |                |              |            |          |           |  |                        |   |  |   |  |
|    | <b>MIT1KDL</b> | <b>10800</b> | 2497       | 2080     | 740       | 261.8 kg<br>0.72 m <sup>3</sup><br>11  | 1385                   | szafka managerska po lewej stronie; szuflada z zamkiem; dostawka do szafki - biały lub czarny HPL mat         |  |   |  |
|    | <b>MIT1KDP</b> | Cena [PLN]   | Szer. [mm] | Gł. [mm] | Wys. [mm] | Waga<br>Objętość<br>L. paczek          | 1*<br>Rodzaj Mediaboxu | Uwagi   |  |   |  |
|    | <b>MIT1L</b>   | <b>9280</b>  | 2278       | 2080     | 740       | 232.05 kg<br>0.55 m <sup>3</sup><br>11 |                        |   |  | szafka managerska po lewej stronie; szuflada z zamkiem; noga + dostawka do szafki - biały lub czarny HPL mat  |  |
|    | <b>MIT1P</b>   | <b>9280</b>  | 2278       | 2080     | 740       | 233.9 kg<br>0.55 m <sup>3</sup><br>11  |                        |   |  | szafka managerska po prawej stronie; szuflada z zamkiem; noga + dostawka do szafki - biały lub czarny HPL mat |  |
|   | <b>MIT2KDL</b> | <b>10700</b> | 2297       | 2080     | 740       | 260.25 kg<br>0.71 m <sup>3</sup><br>11 | 1385                   | szafka managerska po lewej stronie; szuflada z zamkiem; dostawka do szafki - biały lub czarny HPL mat         |  |   |  |
|  | <b>MIT2KDP</b> | <b>10700</b> | 2297       | 2080     | 740       | 260.25 kg<br>0.71 m <sup>3</sup><br>11 | 1385                   | szafka managerska po prawej stronie; szuflada z zamkiem; dostawka do szafki - biały lub czarny HPL mat        |  |   |  |
|  | <b>MIT2L</b>   | <b>9100</b>  | 2078       | 2080     | 740       | 231.95 kg<br>0.53 m <sup>3</sup><br>11 | 1385                   | szafka managerska po lewej stronie; szuflada z zamkiem; noga + dostawka do szafki - biały lub czarny HPL mat  |  |   |  |
|  | <b>MIT2P</b>   | <b>9100</b>  | 2078       | 2080     | 740       | 233.8 kg<br>0.53 m <sup>3</sup><br>11  | 1385                   | szafka managerska po prawej stronie; szuflada z zamkiem; noga + dostawka do szafki - biały lub czarny HPL mat |  |   |  |

Opcja z dopłatą:






1. Rodzaj Mediaboxu (Mediabox S91E EU (2x230V, 2xRJ45) x 1, Mediabox S91E UK (2x230V, 2xRJ45) x 1, Mediabox S91E Schuko (2x230V, 2xRJ45) x 1, Mediabox S91E USA (2x230V, 2xRJ45) x 1, Mediabox S91E Swiss (2x230V, 2xRJ45) x 1)

## Mito szafa

### Mito - Wykończenie gloss

|   | Symbol       | Cena [PLN]  | Szer. [mm] | Gł. [mm] | Wys. [mm] | Waga<br>Objętość<br>L. paczek         | Uwagi                          |
|---|--------------|-------------|------------|----------|-----------|---------------------------------------|--------------------------------|
|  | <b>MIT19</b> | <b>5830</b> | 916        | 418      | 2077      | 118.45 kg<br>0.27 m <sup>3</sup><br>3 | szafa aktowa; front HPL połysk |
|  | <b>MIT20</b> | <b>5250</b> | 1363       | 418      | 1280      | 100.6 kg<br>0.21 m <sup>3</sup><br>3  | front HPL połysk               |
|  | <b>MIT21</b> | <b>2360</b> | 916        | 418      | 879       | 58.45 kg<br>0.12 m <sup>3</sup><br>1  | front HPL połysk               |

### Mito - Wykończenie matt






|   | Symbol       | Cena [PLN]  | Szer. [mm] | Gł. [mm] | Wys. [mm] | Waga<br>Objętość<br>L. paczek        | Opcje z dopłatą [PLN]          |                                  |  | Uwagi   |
|---|--------------|-------------|------------|----------|-----------|--------------------------------------|--------------------------------|----------------------------------|--|---|
|   |              |             |            |          |           |                                      | 1*<br>Kolor blatu (Czarny mat) | 2*<br>Kolor korpusu (Czarny mat) | 3*<br>Kolor obrzeża korpusu (Czarny mat) |   |
|  | <b>MIT15</b> | <b>4670</b> | 916        | 418      | 1661      | 89.2 kg<br>0.23 m <sup>3</sup><br>2  |                                |                                  |  | szafa aktowa  |
|  | <b>MIT31</b> | <b>2360</b> | 916        | 418      | 879       | 106.3 kg<br>0.23 m <sup>3</sup><br>2 |                                | 1300                             | 1300                                     | front biały lub czarny HPL mat w standardzie; wieniec górny + korpus czarny HPL mat - opcja z dopłatą               |
|  | <b>MIT32</b> | <b>5870</b> | 916        | 418      | 2077      | 112.7 kg<br>0.27 m <sup>3</sup><br>3 |                                | 2600                             |  | szafa aktowa; front biały lub czarny HPL mat w standardzie; wieniec górny + korpus czarny HPL mat - opcja z dopłatą |
|  | <b>MIT38</b> | <b>5310</b> | 1363       | 418      | 1280      | 98.85 kg<br>0.21 m <sup>3</sup><br>3 |                                | 2260                             |  | front biały lub czarny HPL mat w standardzie; wieniec górny + korpus czarny HPL mat - opcja z dopłatą               |
|  | <b>MIT40</b> | <b>4740</b> | 916        | 418      | 1661      | 89.2 kg<br>0.23 m <sup>3</sup><br>2  | 2040                           |                                  |  | szafa aktowa; wieniec górny + korpus + front czarny HPL mat - opcja z dopłatą                                       |

Opcje z dopłatą:

1. Kolor blatu (Czarny mat)
2. Kolor korpusu (Czarny mat)
3. Kolor obrzeża korpusu (Czarny mat)

## Przystawki do biurk gabinetowych akcesoria

Przystawki do biurk gabinetowych - Mito


|  |                |             |            |          |           |                                     | Opcja z dopłatą [PLN]            |  |
|--|----------------|-------------|------------|----------|-----------|-------------------------------------|----------------------------------|--|
|  |                |             |            |          |           |                                     |                                  |  |
|   | <b>MIT12</b>   | <b>1895</b> | 1200       | 600      | 740       | 37.4 kg<br>0.1 m <sup>3</sup><br>3  |                                  | do MIT3 i MIT4; brak możliwości mocowania od strony nogi HPL połysk; uniwersalne lewe i prawe  |
|   | <b>MIT12L</b>  | <b>1935</b> | 1200       | 600      | 740       | 36.15 kg<br>0.1 m <sup>3</sup><br>3 |                                  | przystawka lewa do MIT3L i MIT4L; brak możliwości mocowania od strony nogi z wykończeniem HPL mat                                    |
|   | <b>MIT12P</b>  | <b>1935</b> | 1200       | 600      | 740       | 36.2 kg<br>0.1 m <sup>3</sup><br>3  | 1*<br>Kolor korpusu (Czarny mat) | przystawka prawa do MIT3P i MIT4P; brak możliwości mocowania od strony nogi z wykończeniem HPL mat                                   |
|   | <b>MITF12L</b> | <b>3330</b> | 1200       | 600      | 740       | 32.4 kg<br>0.1 m <sup>3</sup><br>3  |                                  | przystawka lewa do MITF3L i MITF4L; brak możliwości mocowania od strony nogi z wykończeniem mat; całość czarny mat - opcja z dopłatą |
|  | <b>MITF12P</b> | Cena [PLN]  | Szer. [mm] | Gł. [mm] | Wys. [mm] | Waga<br>Objętość<br>L. paczek       |                                  | Uwagi  |

Opcja z dopłatą:




1. Kolor korpusu (Czarny mat)

## Przystawki do biurek gabinetowych - Quando











|  | <b>Q10</b> | Cena<br>[PLN] | Szer.<br>[mm] | Gł.<br>[mm] | Wys.<br>[mm] | Waga<br>Objętość <sup>2</sup><br>L. paczek | Uwagi |
|---|------------|---------------|---------------|-------------|--------------|--|-------|

## Przystawki do biurk gabinetowych - Status

|  | <b>X14</b> | <b>2000</b>   | 800           | 1200        | 760          | 36.7 kg<br>0.08 m <sup>3</sup><br>2        | przystawka przednia, konferencyjna |
|--|------------|---------------|---------------|-------------|--------------|--|------------------------------------|
|  | <b>X15</b> | <b>1775</b>   | 600           | 1270        | 760          | 40.1 kg<br>0.11 m <sup>3</sup><br>1        | przystawka boczna prawa            |
|  | <b>X16</b> | Cena<br>[PLN] | Szer.<br>[mm] | Gł.<br>[mm] | Wys.<br>[mm] | Waga<br>Objętość <sup>2</sup><br>L. paczek | Uwagi                              |

## Mito Fenix biurko gabinetowe









### Mito Fenix - Proste

|  |                 |             |            |          |           |                                       | Opcja z dopłatą [PLN]            |  |
|--|-----------------|-------------|------------|----------|-----------|---------------------------------------|----------------------------------|--|
|  |                 |             |            |          |           |                                       |                                  |  |
|    | <b>MITF3KDL</b> | <b>8340</b> | 2219       | 1000     | 740       | 145.25 kg<br>0.5 m <sup>3</sup><br>4  | 1065                             | blat czarny mat pokryty laminatem nano-tech FENIX (Antifinger); noga czarny mat; kontener robinia/dąb w standardzie lub czarny mat z dopłatą   |
|    | <b>MITF3KDP</b> | <b>8340</b> | 2219       | 1000     | 740       | 147.1 kg<br>0.5 m <sup>3</sup><br>4   | 1065                             | blat czarny mat pokryty laminatem nano-tech FENIX (Antifinger); noga czarny mat; kontener robinia/dąb w standardzie lub czarny mat z dopłatą   |
|    | <b>MITF3L</b>   | <b>6630</b> | 2000       | 1000     | 740       | 109.6 kg<br>0.29 m <sup>3</sup><br>4  | 815                              | blat czarny mat pokryty laminatem nano-tech FENIX (Antifinger), 1 x noga czarny mat; 1 noga robinia/dąb w standardzie lub czarny mat z dopłatą |
|    | <b>MITF3P</b>   | <b>6630</b> | 2000       | 1000     | 740       | 111.5 kg<br>0.29 m <sup>3</sup><br>4  | 815                              | blat czarny mat pokryty laminatem nano-tech FENIX (Antifinger), 1 x noga czarny mat; 1 noga robinia/dąb w standardzie lub czarny mat z dopłatą |
|   | <b>MITF4KDL</b> | <b>8120</b> | 2019       | 1000     | 740       | 146.7 kg<br>0.48 m <sup>3</sup><br>4  | 1065                             | blat czarny mat pokryty laminatem nano-tech FENIX (Antifinger); noga czarny mat; kontener robinia/dąb w standardzie lub czarny mat z dopłatą   |
|  | <b>MITF4KDP</b> | <b>8120</b> | 2019       | 1000     | 740       | 148.55 kg<br>0.48 m <sup>3</sup><br>4 | 1065                             | blat czarny mat pokryty laminatem nano-tech FENIX (Antifinger); noga czarny mat; kontener robinia/dąb w standardzie lub czarny mat z dopłatą   |
|  | <b>MITF4L</b>   | <b>6410</b> | 1800       | 1000     | 740       | 97.8 kg<br>0.27 m <sup>3</sup><br>4   | 1*<br>Kolor korpusu (Czarny mat) | blat czarny mat pokryty laminatem nano-tech FENIX (Antifinger), 1 x noga czarny mat; 1 noga robinia/dąb w standardzie lub czarny mat z dopłatą |
|  | <b>MITF4P</b>   | Cena [PLN]  | Szer. [mm] | Gł. [mm] | Wys. [mm] | Waga<br>Objętość<br>L. paczek<br>4    |                                  | Uwagi  |

Opcja z dopłatą:

1. Kolor korpusu (Czarny mat)

Mito Fenix - Proste z szafką managerską



|  |                 |              |            |          |           |  | Opcje z dopłatą [PLN]            |                        |  |
|--|-----------------|--------------|------------|----------|-----------|--|----------------------------------|------------------------|--|
|  |                 |              |            |          |           |  |                                  |                        |  |
|  |                 |              |            |          |           |  |                                  |                        |  |
|    | <b>MITF1KDL</b> | <b>14200</b> | 2497       | 2080     | 740       | 277.7 kg<br>0.77 m <sup>3</sup><br>12  | 2600                             | 1385                   | szafka managerska po lewej stronie; szuflada z zamkiem; blat czarny mat pokryty laminatem nano-tech FENIX (Antifinger); dostawka do szafki czarny mat; kontener + szafka robinia/dąb w standardzie lub czarny mat z dopłatą  |
|    | <b>MITF1KDP</b> | <b>14200</b> | 2497       | 2080     | 740       | 277.7 kg<br>0.77 m <sup>3</sup><br>12  | 2600                             | 1385                   | szafka managerska po prawej stronie; szuflada z zamkiem; blat czarny mat pokryty laminatem nano-tech FENIX (Antifinger); dostawka do szafki czarny mat; kontener + szafka robinia/dąb w standardzie lub czarny mat z dopłatą |
|    | <b>MITF1L</b>   | <b>12600</b> | 2278       | 2080     | 740       | 251.2 kg<br>0.59 m <sup>3</sup><br>12  | 2490                             | 1385                   | szafka managerska po lewej stronie; szuflada z zamkiem; blat czarny mat pokryty laminatem nano-tech FENIX (Antifinger); noga + dostawka do szafki czarny mat; szafka robinia/dąb w standardzie lub czarny mat z dopłatą      |
|    | <b>MITF1P</b>   | <b>12600</b> | 2278       | 2080     | 740       | 253.05 kg<br>0.59 m <sup>3</sup><br>12 | 2490                             | 1385                   | szafka managerska po prawej stronie; szuflada z zamkiem; blat czarny mat pokryty laminatem nano-tech FENIX (Antifinger); noga + dostawka do szafki czarny mat; szafka robinia/dąb w standardzie lub czarny mat z dopłatą     |
|    | <b>MITF2KDL</b> | <b>14000</b> | 2297       | 2080     | 740       | 279.15 kg<br>0.75 m <sup>3</sup><br>12 | 2600                             | 1385                   | szafka managerska po lewej stronie; szuflada z zamkiem; blat czarny mat pokryty laminatem nano-tech FENIX (Antifinger); dostawka do szafki czarny mat; kontener + szafka robinia/dąb w standardzie lub czarny mat z dopłatą  |
|  | <b>MITF2KDP</b> | <b>14000</b> | 2297       | 2080     | 740       | 279.15 kg<br>0.75 m <sup>3</sup><br>12 | 2600                             | 1385                   | szafka managerska po prawej stronie; szuflada z zamkiem; blat czarny mat pokryty laminatem nano-tech FENIX (Antifinger); dostawka do szafki czarny mat; kontener + szafka robinia/dąb w standardzie lub czarny mat z dopłatą |
|  | <b>MITF2L</b>   | <b>12400</b> | 2078       | 2080     | 740       | 239.4 kg<br>0.57 m <sup>3</sup><br>12  | 1*<br>Kolor korpusu (Czarny mat) | 2*<br>Rodzaj Mediaboxu | szafka managerska po lewej stronie; szuflada z zamkiem; blat czarny mat pokryty laminatem nano-tech FENIX (Antifinger); noga + dostawka do szafki czarny mat; szafka robinia/dąb w standardzie lub czarny mat z dopłatą      |
|  | <b>MITF2P</b>   | Cena [PLN]   | Szer. [mm] | Gł. [mm] | Wys. [mm] | Waga<br>Objętość<br>L. paczek          |                                  |                        | Uwagi  |

Opcje z dopłatą:

1. Kolor korpusu (Czarny mat)

2. Rodzaj Mediaboxu (Mediabox S91E EU (2x230V, 2xRJ45) x 1, Mediabox S91E UK (2x230V, 2xRJ45) x 1, Mediabox S91E Schuko (2x230V, 2xRJ45) x 1, Mediabox S91E USA (2x230V, 2xRJ45) x 1, Mediabox S91E Swiss (2x230V, 2xRJ45) x 1)



## Mito szafa ubraniowa

|   |              |             |            |          |           |  | Opcje z dopłatą [PLN]    |                            |                                    |   |
|---|--------------|-------------|------------|----------|-----------|--|--------------------------|----------------------------|------------------------------------|---|
|   |              |             |            |          |           |  | 1*                       | 2*                         | 3*                                 |   |
|  | <b>MIT39</b> | <b>3870</b> | 916        | 418      | 1661      | 84.35 kg<br>0.19 m <sup>3</sup><br>2       | Kolor blatu (Czarny mat) | Kolor korpusu (Czarny mat) | Kolor obrzeża korpusu (Czarny mat) | szafa ubraniowo-aktowa; wieniec górny + korpus + front czarny HPL mat - opcja z dopłatą |
|  | <b>MIT8</b>  | Cena [PLN]  | Szer. [mm] | Gł. [mm] | Wys. [mm] | Waga<br>Objętość <sup>3</sup><br>L. paczek |                          |                            |                                    | Uwagi   |

Opcje z dopłatą:

1. Kolor blatu (Czarny mat)
2. Kolor korpusu (Czarny mat)
3. Kolor obrzeża korpusu (Czarny mat)



## Mito szafka kartotekowa

|   |              |             |            |          |           |  | Opcje z dopłatą [PLN]      |                                    |  |
|---|--------------|-------------|------------|----------|-----------|--|----------------------------|------------------------------------|--|
|   |              |             |            |          |           |  | 1*                         | 2*                                 |  |
|  | <b>MIT22</b> | <b>6550</b> | 980        | 418      | 1280      | 109.05 kg<br>0.57 m <sup>3</sup><br>1      | Kolor korpusu (Czarny mat) | Kolor obrzeża korpusu (Czarny mat) | szuflady na teczki zawieszkowe; front HPL połysk |
|  | <b>MIT35</b> | Cena [PLN]  | Szer. [mm] | Gł. [mm] | Wys. [mm] | Waga<br>Objętość <sup>2</sup><br>L. paczek |                            |                                    | Uwagi  |

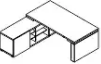
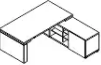
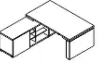

Opcje z dopłatą:

1. Kolor korpusu (Czarny mat)
2. Kolor obrzeża korpusu (Czarny mat)

## Mito stolik kawiarniany

|  | <b>MIT10</b> | <b>1665</b> | 800        | 800      | 740       | 34.8 kg<br>0.11 m <sup>3</sup><br>3        | kolumna ø50 mm, talerz ø500 mm |  |
|---|--------------|-------------|------------|----------|-----------|--|--------------------------------|--|
|   | <b>MIT17</b> | Cena [PLN]  | Szer. [mm] | Gł. [mm] | Wys. [mm] | Waga<br>Objętość <sup>2</sup><br>L. paczek | Uwagi                          |  |

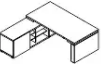
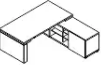
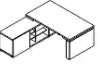
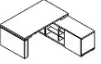
Mito - Z nogą w wykończeniu połysk

|  |               |              |            |          |            |                                       | Opcje z dopłatą [PLN]             |                        |  |
|--|---------------|--------------|------------|----------|------------|---------------------------------------|-----------------------------------|------------------------|--|
|  |               |              |            |          |            |                                       |                                   |                        |  |
|    | <b>MIT1RL</b> | <b>16000</b> | 2190       | 2080     | 760 - 1300 | 353.55 kg<br>1.3 m <sup>3</sup><br>13 | 300                               | 1385                   | szafka managerska po lewej stronie; noga + dostawka do szafki - biały lub czarny HPL połysk  |
|    | <b>MIT1RP</b> | <b>16000</b> | 2190       | 2080     | 760 - 1300 | 359.65 kg<br>1.3 m <sup>3</sup><br>13 | 1*<br>Bluetooth (Moduł bluetooth) | 2*<br>Rodzaj Mediaboxu | szafka managerska po prawej stronie; noga + dostawka do szafki - biały lub czarny HPL połysk |
|    | <b>MIT2RL</b> | <b>15800</b> | 1990       | 2080     | 760 - 1300 | 342.7 kg<br>1.25 m <sup>3</sup><br>13 |                                   |                        | szafka managerska po lewej stronie; noga + dostawka do szafki - biały lub czarny HPL połysk  |
|  | <b>MIT2RP</b> | Cena [PLN]   | Szer. [mm] | Gł. [mm] | Wys. [mm]  | Waga<br>Objętość<br>L. paczek         |                                   |                        | Uwagi  |

Opcje z dopłatą:

1. Bluetooth (Moduł bluetooth)
2. Rodzaj Mediaboxu (Mediabox S91E EU (2x230V, 2xRJ45) x 1, Mediabox S91E UK (2x230V, 2xRJ45) x 1, Mediabox S91E Schuko (2x230V, 2xRJ45) x 1, Mediabox S91E USA (2x230V, 2xRJ45) x 1, Mediabox S91E Swiss (2x230V, 2xRJ45) x 1)

Mito - Z nogą w wykończeniu mat

|  |                |              |            |          |            |                                       | Opcje z dopłatą [PLN]       |                  |   |
|--|----------------|--------------|------------|----------|------------|---------------------------------------|-----------------------------|------------------|---|
|  |                |              |            |          |            |                                       |                             |                  |   |
|  | <b>MIT27RL</b> | <b>16000</b> | 2190       | 2080     | 760 - 1300 | 362.95 kg<br>1.3 m <sup>3</sup><br>13 | 300                         | 1385             | szafka managerska po lewej stronie; szuflada z zamkiem; noga + dostawka do szafki - biały lub czarny HPL mat  |
|  | <b>MIT27RP</b> | <b>16000</b> | 2190       | 2080     | 760 - 1300 | 352.4 kg<br>1.3 m <sup>3</sup><br>13  | 1*                          | 2*               | szafka managerska po prawej stronie; szuflada z zamkiem; noga + dostawka do szafki - biały lub czarny HPL mat |
|  | <b>MIT28RL</b> | <b>16000</b> | 1990       | 2080     | 760 - 1300 | 334.9 kg<br>1.28 m <sup>3</sup><br>13 |                             |                  | szafka managerska po lewej stronie; szuflada z zamkiem; noga + dostawka do szafki - biały lub czarny HPL mat  |
|  | <b>MIT28RP</b> | Cena [PLN]   | Szer. [mm] | Gł. [mm] | Wys. [mm]  | Waga<br>Objętość<br>L. paczek         | Bluetooth (Moduł bluetooth) | Rodzaj Mediaboxu | Uwagi   |

#### Opcje z dopłatą:

1. Bluetooth (Moduł bluetooth)

2. Rodzaj Mediaboxu (Mediabox S91E EU (2x230V, 2xRJ45) x 1, Mediabox S91E UK (2x230V, 2xRJ45) x 1, Mediabox S91E Schuko (2x230V, 2xRJ45) x 1, Mediabox S91E USA (2x230V, 2xRJ45) x 1, Mediabox S91E Swiss (2x230V, 2xRJ45) x 1)







**Mito** podkładka na biurko



|  |             |               |               |             |              |                               |       |
|--|-------------|---------------|---------------|-------------|--------------|-------------------------------|-------|
|  |             |               |               |             |              |                               |       |
|  | <b>S100</b> | Cena<br>[PLN] | Szer.<br>[mm] | Gł.<br>[mm] | Wys.<br>[mm] | Waga<br>Objętość<br>L. paczek | Uwagi |

## Mito stół gabinetowy




Mito - Stół

|  |               |              |            |          |           |  | Opcje z dopłatą [PLN]      |                                       |                                       |                  |                  |  |
|--|---------------|--------------|------------|----------|-----------|--|----------------------------|---------------------------------------|---------------------------------------|------------------|------------------|--|
|  |               |              |            |          |           |  |                            |                                       |                                       |                  |                  |  |
|    | <b>MIT11</b>  | <b>4350</b>  | 2200       | 1100     | 740       | 101.35 kg<br>0.27 m <sup>3</sup><br>2  |                            |                                       |                                       | 2770             | 4220             | kolor nóg: biały, antracyt lub czarny HPL połysk |
|    | <b>MIT24</b>  | <b>7460</b>  | 4000       | 1400     | 740       | 183.45 kg<br>0.57 m <sup>3</sup><br>6  |                            |                                       |                                       |                  |                  | elementy składowe: MIT06 + MIT08                 |
|    | <b>MIT25</b>  | <b>10240</b> | 5400       | 1400     | 740       | 252.15 kg<br>0.78 m <sup>3</sup><br>10 |                            |                                       |                                       |                  |                  | elementy składowe: MIT06 + MIT07 + MIT08         |
|    | <b>MIT26</b>  | <b>13020</b> | 6800       | 1400     | 740       | 320.85 kg<br>0.99 m <sup>3</sup><br>14 | 1*                         | 2*                                    | 3*                                    | 4*               | 5*               | elementy składowe: MIT06 + MIT07 x2 + MIT08      |
|    | <b>MIT45</b>  | <b>4390</b>  | 2200       | 1100     | 740       | 102.4 kg<br>0.27 m <sup>3</sup><br>2   | Kolor korpusu (Czarny mat) | Kolor mediaboxu / przepustu kablowego | Kolor mediaboxu / przepustu kablowego | Rodzaj Mediaboxu | Rodzaj Mediaboxu | kolor nóg: biały lub czarny HPL mat              |
|  | <b>MITF45</b> | Cena [PLN]   | Szer. [mm] | Gł. [mm] | Wys. [mm] | Waga<br>Objętość<br>L. paczek          |                            |                                       |                                       |                  |                  |  |

#### Opcje z dopłatą:

- Kolor korpusu (Czarny mat)
- Kolor mediaboxu / przepustu kablowego (Mediabox S91E EU (2x230V, 2xRJ45) x 2, Mediabox S91E UK (2x230V, 2xRJ45) x 2, Mediabox S91E Schuko (2x230V, 2xRJ45) x 2, Mediabox S91E USA (2x230V, 2xRJ45) x 2, Mediabox S91E Swiss (2x230V, 2xRJ45) x 2)
- Kolor mediaboxu / przepustu kablowego (Mediabox S92E EU (4x230V, 4xRJ45) x 2, Mediabox S92E UK (4x230V, 4xRJ45) x 2, Mediabox S92E Schuko (4x230V, 4xRJ45) x 2, Mediabox S92E USA (4x230V, 4xRJ45) x 2, Mediabox S92E Swiss (4x230V, 4xRJ45) x 2)
- Rodzaj Mediaboxu (Mediabox S91E EU (2x230V, 2xRJ45) x 2, Mediabox S91E UK (2x230V, 2xRJ45) x 2, Mediabox S91E Schuko (2x230V, 2xRJ45) x 2, Mediabox S91E USA (2x230V, 2xRJ45) x 2, Mediabox S91E Swiss (2x230V, 2xRJ45) x 2)
- Rodzaj Mediaboxu (Mediabox S92E EU (4x230V, 4xRJ45) x 2, Mediabox S92E UK (4x230V, 4xRJ45) x 2, Mediabox S92E Schuko (4x230V, 4xRJ45) x 2, Mediabox S92E USA (4x230V, 4xRJ45) x 2, Mediabox S92E Swiss (4x230V, 4xRJ45) x 2)





## Mito - Elementy do rozbudowy

|  | Symbol       | Cena [PLN]  | Szer. [mm] | Gł. [mm] | Wys. [mm] | Waga<br>Objętość<br>L. paczek        | Opcje z dopłatą [PLN] |                  |                  |                  | Uwagi                                    |
|--|--------------|-------------|------------|----------|-----------|--------------------------------------|-----------------------|------------------|------------------|------------------|--|
|  |              |             |            |          |           |                                      | 1*                    | 2*               | 3*               | 4*               |  |
|  |              |             |            |          |           |                                      | Rodzaj Mediaboxu      | Rodzaj Mediaboxu | Rodzaj Mediaboxu | Rodzaj Mediaboxu |  |
|  | <b>MIT06</b> | <b>3940</b> | 2000       | 1400     | 740       | 99.1 kg<br>0.31 m <sup>3</sup><br>4  | 1385                  | 2770             | 2110             | 4220             | element początkowy stołu konferencyjnego |
|  | <b>MIT07</b> | <b>2780</b> | 1400       | 1400     | 740       | 70.6 kg<br>0.22 m <sup>3</sup><br>5  | 1385                  | 2770             | 2110             | 4220             | element środkowy stołu konferencyjnego   |
|  | <b>MIT08</b> | <b>3520</b> | 2000       | 1400     | 740       | 88.15 kg<br>0.28 m <sup>3</sup><br>4 | 1385                  | 2770             | 2110             | 4220             | element końcowy stołu konferencyjnego    |

### Opcje z dopłatą:

- Rodzaj Mediaboxu (Mediabox S91E EU (2x230V, 2xRJ45) x 1, Mediabox S91E UK (2x230V, 2xRJ45) x 1, Mediabox S91E Schuko (2x230V, 2xRJ45) x 1, Mediabox S91E USA (2x230V, 2xRJ45) x 1, Mediabox S91E Swiss (2x230V, 2xRJ45) x 1)
- Rodzaj Mediaboxu (Mediabox S91E EU (2x230V, 2xRJ45) x 2, Mediabox S91E UK (2x230V, 2xRJ45) x 2, Mediabox S91E Schuko (2x230V, 2xRJ45) x 2, Mediabox S91E USA (2x230V, 2xRJ45) x 2, Mediabox S91E Swiss (2x230V, 2xRJ45) x 2)
- Rodzaj Mediaboxu (Mediabox S92E EU (4x230V, 4xRJ45) x 1, Mediabox S92E UK (4x230V, 4xRJ45) x 1, Mediabox S92E Schuko (4x230V, 4xRJ45) x 1, Mediabox S92E USA (4x230V, 4xRJ45) x 1, Mediabox S92E Swiss (4x230V, 4xRJ45) x 1)
- Rodzaj Mediaboxu (Mediabox S92E EU (4x230V, 4xRJ45) x 2, Mediabox S92E UK (4x230V, 4xRJ45) x 2, Mediabox S92E Schuko (4x230V, 4xRJ45) x 2, Mediabox S92E USA (4x230V, 4xRJ45) x 2, Mediabox S92E Swiss (4x230V, 4xRJ45) x 2)

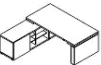
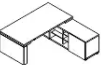
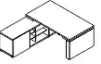

**Mito** kontener

|   |                 |             |            |          |           |   | Opcje z dopłatą [PLN]                                    |  |  |  |  |  |   |
|---|-----------------|-------------|------------|----------|-----------|---|--|--|--|--|--|--|---|
|   |                 |             |            |          |           |   |  |  |  |  |  |  |   |
|   |                 |             |            |          |           |   |  |  |  |  |  |  |   |
|  | <b>MIT120</b>   | <b>1315</b> | 428        | 600      | 586       | 32 kg<br>0.16 m <sup>3</sup><br>1       |  |  |  |  |  |  | mobilny z szufladą na teczki zawieszkowe; głębokość szuflad – 500 mm, możliwość zawieszania teczek prostopadle do frontu; całość w jednym kolorze |
|  | <b>MIT130</b>   | <b>1280</b> | 428        | 600      | 586       | 27 kg<br>0.16 m <sup>3</sup><br>1       | 1*   | 2*   | 3*   | 4*   | 5*   | 6*   | mobilny; głębokość szuflad – 500 mm; całość w jednym kolorze  |
|  | <b>SLD12HTM</b> | <b>2150</b> | 416        | 600      | 587       | 23 kg<br>0.16 m <sup>3</sup><br>1       | Rodzaj prowadnic<br>(Prowadnice kulkowe + samodomyk x 2) | Rodzaj prowadnic<br>(Prowadnice kulkowe + samodomyk x 3) | Rodzaj prowadnic<br>(Prowadnice kulkowe x 1) | Rodzaj prowadnic<br>(Prowadnice kulkowe x 3) | Rodzaj prowadnic<br>(Prowadnice rolkowe + samodomyk x 2) | Rodzaj prowadnic<br>(Prowadnice rolkowe + samodomyk x 3) | mobilny z szufladą na teczki zawieszkowe; głębokość szuflad 500 mm; całość w  |
|  | <b>SLD13HTM</b> | Cena [PLN]  | Szer. [mm] | Gł. [mm] | Wys. [mm] | Waga<br>Objętość<br>L. paczek<br>3<br>1 |  |  |  |  |  |  | Uwagi<br><br>mm; całość w jednym kolorze  |

#### Opcje z dopłatą:

1. Rodzaj prowadnic (Prowadnice kulkowe + samodomyk x 2)
2. Rodzaj prowadnic (Prowadnice kulkowe + samodomyk x 3)
3. Rodzaj prowadnic (Prowadnice kulkowe x 1)
4. Rodzaj prowadnic (Prowadnice kulkowe x 3)
5. Rodzaj prowadnic (Prowadnice rolkowe + samodomyk x 2)
6. Rodzaj prowadnic (Prowadnice rolkowe + samodomyk x 3)

**Mito Fenix** biurko gabinetowe z regulacją wysokości





|  |                 |              |          |           |                               |  | Opcje z dopłatą [PLN]               |                        |      | Uwagi  |
|--|-----------------|--------------|----------|-----------|-------------------------------|--|-------------------------------------|------------------------|------|--|
| Symbol   | Cena [PLN]      | Szer. [mm]   | Gł. [mm] | Wys. [mm] | Waga<br>Objętość<br>L. paczek | 1*<br>Bluetooth (Moduł<br>bluetooth)   | 2*<br>Kolor korpusu (Czarny<br>mat) | 3*<br>Rodzaj Mediaboxu |      |  |
|  | <b>MITF27RL</b> | <b>19100</b> | 2190     | 2080      | 760 -<br>1300                 | 474.8 kg<br>1.94 m <sup>3</sup><br>25  | 300                                 | 2940                   | 1385 | szafka managerska po lewej stronie; szuflada z zamkiem; blat czarny mat pokryty laminatem nano-tech FENIX (Antifinger); noga + dostawka do szafki czarny mat; szafka robinia/dąb w standardzie lub czarny mat z dopłatą  |
|  | <b>MITF27RP</b> | <b>19100</b> | 2190     | 2080      | 760 -<br>1300                 | 464.25 kg<br>1.94 m <sup>3</sup><br>25 | 300                                 | 2940                   | 1385 | szafka managerska po prawej stronie; szuflada z zamkiem; blat czarny mat pokryty laminatem nano-tech FENIX (Antifinger); noga + dostawka do szafki czarny mat; szafka robinia/dąb w standardzie lub czarny mat z dopłatą |
|  | <b>MITF28RL</b> | <b>18900</b> | 1990     | 2080      | 760 -<br>1300                 | 460.75 kg<br>1.88 m <sup>3</sup><br>25 | 300                                 | 2940                   | 1385 | szafka managerska po lewej stronie; szuflada z zamkiem; blat czarny mat pokryty laminatem nano-tech FENIX (Antifinger); noga + dostawka do szafki czarny mat; szafka robinia/dąb w standardzie lub czarny mat z dopłatą  |
|  | <b>MITF28RP</b> | <b>18900</b> | 1990     | 2080      | 760 -<br>1300                 | 451.95 kg<br>1.89 m <sup>3</sup><br>25 | 300                                 | 2940                   | 1385 | szafka managerska po prawej stronie; szuflada z zamkiem; blat czarny mat pokryty laminatem nano-tech FENIX (Antifinger); noga + dostawka do szafki czarny mat; szafka robinia/dąb w standardzie lub czarny mat z dopłatą |

#### Opcje z dopłatą:

1. Bluetooth (Moduł bluetooth)
2. Kolor korpusu (Czarny mat)
3. Rodzaj Mediaboxu (Mediabox S91E EU (2x230V, 2xRJ45) x 1, Mediabox S91E UK (2x230V, 2xRJ45) x 1, Mediabox S91E Schuko (2x230V, 2xRJ45) x 1, Mediabox S91E USA (2x230V, 2xRJ45) x 1, Mediabox S91E Swiss (2x230V, 2xRJ45) x 1)

**Mito** szafka managerska





Mito - Wykończenie gloss

|   |              |             |            |          |           |                                      | Opcja z dopłatą [PLN]          |  |  |
|---|--------------|-------------|------------|----------|-----------|--------------------------------------|--------------------------------|--|--|
|   |              |             |            |          |           |                                      |                                |  |  |
|   |              |             |            |          |           |                                      |                                |  |  |
|  | <b>MIT18</b> | <b>3940</b> | 1400       | 422      | 879       | 91.2 kg<br>0.2 m <sup>3</sup><br>3   |                                | front przesuwny; front HPL połysk  |  |
|   | <b>MIT5</b>  | <b>6310</b> | 1887       | 572      | 690       | 141.3 kg<br>0.3 m <sup>3</sup><br>9  | 1385<br>1*<br>Rodzaj Mediaboxu | szafka z dostawką z HPL; szuflada z zamkiem, front przesuwny; dostawka może być montowana z lewej i z prawej strony szafki |  |
|   | <b>MIT6</b>  | <b>4700</b> | 1500       | 572      | 652       | 115.3 kg<br>0.25 m <sup>3</sup><br>5 |                                | szuflada z zamkiem, front przesuwny  |  |
|  | <b>MIT7</b>  | Cena [PLN]  | Szer. [mm] | Gł. [mm] | Wys. [mm] | Waga<br>Objętość<br>L. paczek        |                                | Uwagi  |  |

#### Opcja z dopłatą:

1. Rodzaj Mediaboxu (Mediabox S91E EU (2x230V, 2xRJ45) x 1, Mediabox S91E UK (2x230V, 2xRJ45) x 1, Mediabox S91E Schuko (2x230V, 2xRJ45) x 1, Mediabox S91E USA (2x230V, 2xRJ45) x 1, Mediabox S91E Swiss (2x230V, 2xRJ45) x 1)



## Mito - Wykończenie matt

|   |              |             |          |           |                               |                                      | Opcje z dopłatą [PLN]            |  |                        |      | Uwagi  |
|---|--------------|-------------|----------|-----------|-------------------------------|--------------------------------------|----------------------------------|--|------------------------|------|--|
| Symbol  | Cena [PLN]   | Szer. [mm]  | Gł. [mm] | Wys. [mm] | Waga<br>Objętość<br>L. paczek | 1*<br>Kolor blatu (Czarny mat)       | 2*<br>Kolor korpusu (Czarny mat) | 3*<br>Kolor obrzeża korpusu (Czarny mat) | 4*<br>Rodzaj Mediaboxu |      |  |
|  | <b>MIT33</b> | <b>4000</b> | 1400     | 422       | 879                           | 170.3 kg<br>0.37 m <sup>3</sup><br>5 |                                  | 1635                                     | 1635                   |      | front przesuwny biały lub czarny mat w standardzie;<br>wieniec górny + korpus czarny HPL mat - opcja z dopłatą   |
|  | <b>MIT34</b> | <b>5460</b> | 1400     | 422       | 1280                          | 98.9 kg<br>0.2 m <sup>3</sup><br>3   |                                  | 2600                                     |                        |      | front przesuwny biały lub czarny mat w standardzie;<br>wieniec górny + korpus czarny HPL mat - opcja z dopłatą   |
|   | <b>MIT36</b> | <b>6390</b> | 1887     | 572       | 690                           | 139.2 kg<br>0.29 m <sup>3</sup><br>8 | 1635                             |  |                        | 1385 | szafka z dostawką; dostawka czarny lub biały HPL mat;<br>szuflada z zamkiem; wieniec górny + korpus + front przesuwny czarny HPL mat - opcja z dopłatą |
|   | <b>MIT37</b> | <b>4740</b> | 1500     | 572       | 652                           | 113.7 kg<br>0.25 m <sup>3</sup><br>4 | 1300                             |  | 1300                   | 1385 | szuflada z zamkiem; wieniec górny + korpus + front przesuwny czarny HPL mat - opcja z dopłatą  |

#### Opcje z dopłatą:

1. Kolor blatu (Czarny mat)
2. Kolor korpusu (Czarny mat)
3. Kolor obrzeża korpusu (Czarny mat)
4. Rodzaj Mediaboxu (Mediabox S91E EU (2x230V, 2xRJ45) x 1, Mediabox S91E UK (2x230V, 2xRJ45) x 1, Mediabox S91E Schuko (2x230V, 2xRJ45) x 1, Mediabox S91E USA (2x230V, 2xRJ45) x 1, Mediabox S91E Swiss (2x230V, 2xRJ45) x 1)

**Mito** witryna







|   |              |             |            |          |           |                                     | Opcja z dopłatą [PLN]    |   |  |
|---|--------------|-------------|------------|----------|-----------|-------------------------------------|--------------------------|---|--|
|   |              |             |            |          |           |                                     | 1*                       |   |  |
|   | Symbol       | Cena [PLN]  | Szer. [mm] | Gł. [mm] | Wys. [mm] | Waga<br>Objętość<br>L. paczek       | Kolor blatu (Czarny mat) | Uwagi   |  |
|  | <b>MIT16</b> | <b>5250</b> | 916        | 418      | 1661      | 92.5 kg<br>0.24 m <sup>3</sup><br>3 |                          | witryna; szkło bezbarwne w ramce aluminiowej  |  |
|  | <b>MIT41</b> | <b>5310</b> | 916        | 418      | 1661      | 92.5 kg<br>0.24 m <sup>3</sup><br>3 | 2040                     | witryna; szkło bezbarwne w ramce aluminiowej; wieniec górny + korpus czarny HPL mat - opcja z dopłatą |  |

Opcja z dopłatą:

1. Kolor blatu (Czarny mat)

**Mito** stolik kawowy



|  | Symbol        | Cena [PLN]  | Szer. [mm] | Gł. [mm] | Wys. [mm] | Waga<br>Objętość<br>L. paczek        | Opcja z dopłatą [PLN]            | Uwagi   |
|--|---------------|-------------|------------|----------|-----------|--------------------------------------|----------------------------------|---|
|  |               |             |            |          |           |                                      | 1*<br>Kolor korpusu (Czarny mat) |   |
|    | <b>MIT23</b>  | <b>2570</b> | 600        | 600      | 550       | 32.6 kg<br>0.09 m <sup>3</sup><br>3  |                                  | 1 noga - biały lub czarny HPL połysk  |
|    | <b>MIT29</b>  | <b>2570</b> | 600        | 600      | 550       | 32.2 kg<br>0.09 m <sup>3</sup><br>3  |                                  | 1 noga - biały lub czarny HPL mat   |
|    | <b>MIT30</b>  | <b>2740</b> | 1000       | 600      | 450       | 37.9 kg<br>0.1 m <sup>3</sup><br>3   |                                  | 1 noga - biały lub czarny HPL mat   |
|    | <b>MIT9</b>   | <b>2700</b> | 1000       | 600      | 450       | 37.95 kg<br>0.1 m <sup>3</sup><br>3  |                                  | 1 noga - biały lub czarny HPL połysk  |
|   | <b>MITF29</b> | <b>4310</b> | 600        | 600      | 550       | 53.55 kg<br>0.16 m <sup>3</sup><br>5 | 488                              | blat czarny mat, pokryty laminatem nano-tech FENIX (Antifinger); 1 x noga czarny mat; 1 x noga robinia/dąb w standardzie lub czarny mat z dopłatą |
|  | <b>MITF30</b> | <b>4660</b> | 1000       | 600      | 450       | 62.5 kg<br>0.18 m <sup>3</sup><br>5  | 488                              | blat czarny mat, pokryty laminatem nano-tech FENIX (Antifinger); 1 x noga czarny mat; 1 x noga robinia/dąb w standardzie lub czarny mat z dopłatą |

Opcja z dopłatą:

1. Kolor korpusu (Czarny mat)